

SEZNAM STROJŮ A ZAŘÍZENÍ A TECHNICKÉ SPECIFIKACE

ZMĚNY	c		DATUM		PODPIS	
	b					
	a					

INVESTOR:

Masarykova univerzita	Masarykova univerzita Žerotínovo nám. 617/9, 601 77 Brno tel.: +420 549 491 011 e-mail: info@muni.cz	MUNI
-----------------------	--	-------------

PROJEKTANT:

ZODP. PROJEKTANT:	Ing. Matěj KUDLÍK	TECHNICO architects & engineers TECHNICO Opava s.r.o. Hradecká 1576/51 746 01 Opava tel: 553 760 970 info@technico.cz
VYPRACOVAL:	Dominik ČERNOCH	
	Martin PLEŠNÍK	
KONTROLOVAL:	Ing. Martin ULÍČNÝ	

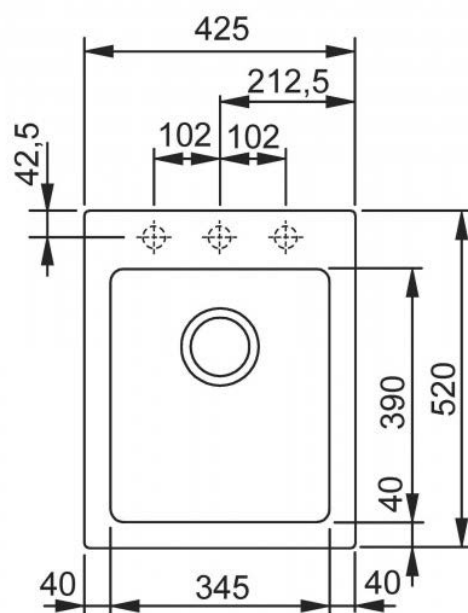

ČÁST DOKUMENTACE:

D.1.4.1. ZDRAVOTNĚ TECHNICKÉ INSTALACE

MU - stavební úpravy v objektu PdF, Poříčí 31 - projektant Rekonstrukce kanceláří Katedry psychologie 2.NP K.ú. Staré Brno, parc.č. 1626	FORMÁT	A4
	DATUM	11/2020
	STUPEŇ	DPS
	ZAKÁZKOVÉ ČÍSLO	TO-568-DPS
SEZNAM STROJŮ A ZAŘÍZENÍ A TECHNICKÉ SPECIFIKACE	MĚŘÍTKO:	ČÍSLO VÝKRESU:
		03-D.1.4.1.c.

D1

- Kuchyňský dřez úzký
- Granitový jednoduchý, provedení šedý kámen
- Obsah balení: sítkový ventil 3 ½" s přepadem
- Rozměr dřezu 425 x 520 mm



+ stojánková páková směšovací baterie



+ sifon vodní DN 40

- Klasický sifon, včetně odbočky na myčku



Izolace potrubí studené vody

- Pro izolaci potrubí studené vody proti kondenzaci. Izolace z pěnového polyethylénu. Návlekové tepelně izolační trubky s jemnou porézní strukturou s uzavřenými vzduchovými bublinami.



Základní charakteristika:

Vysoká tepelně izolační účinnost

Snadná instalace, demontáž a opětovné použití

Nízká hmotnost, vysoká poddajnost a elasticita

Odolnost navlhání

Chemická odolnost

Ochrana potrubí proti kondenzaci vodních par a korozi

Schopnost tlumit akustické efekty

Dobrá lepivost vhodnými adhezivy

Max teplota do 90°C

Krátkodobě do 95°C

Izolace potrubí teplé a cirkulační vody

- Pro izolaci potrubí teplé a cirkulační vody. Potrubní izolační pouzdro s polepem hliníkovou fólií je tepelněizolačním výrobkem z kamenné vlny (minerální plsti) pojené organickým pojivem.
- Pouzdro má tvar dutého podélně děleného válce. Potrubní pouzdro je opatřeno polepem hliníkovou fólií vyztuženou skleněnou mřížkou. Fólie zvyšuje mechanické vlastnosti pouzdra, zmenšuje tepelné ztráty.
- Vlastnosti: tepelněizolační vlastnosti, zvuková pohltivost, nehořlavost, vodoodpudivost, ochrana proti klimatickým vlivům (exterieur)



Teplota [°C]	10	50	100	15
λ^* [W.m ⁻¹ .K ⁻¹]	0,033	0,037	0,044	0,052
λ^{**} [W.m ⁻¹ .K ⁻¹]	0,034	0,039	0,046	0,056

POTRUBÍ VNITŘNÍ KANALIZACE

- Systém potrubí pro vnitřní gravitační kanalizaci. V nabídce jsou potrubí a tvarovky o průměru 32, 40, 50, 75, 110, 125 a 160 mm. Systém HT je vyráběn z polypropylenu s přídavkem minerálních plniv. Tento vylepšený materiál dává trubkám a tvarovkám vyšší tuhost a lepší zvukově izolační vlastnosti - 26 dB (dle DIN 4109). Samozřejmostí uvedeného systému zůstává vysoká teplotní (100°C) a chemická (pH 2 až pH 12) odolnost. Potrubí HT je vyráběno v bohaté škále průměrů a délek. Součástí systémů je také rozsáhlý výrobní program tvarovek, včetně různých přechodů na jiné materiály a protipožárních manžet.

Popis

Odpadní trubky z polypropylenu, odolávající vysokým teplotám, vyráběné podle ČSN EN 1451-1.

Použití

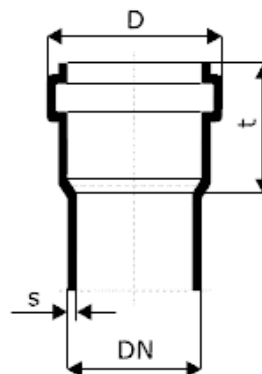
Systém je určen k výstavbě připojovacího, odpadního, větracího a svodného potrubí uvnitř budov (oblast použití B) v případě vyššího teplotního, či chemického zatížení.

TECHNICKÉ ÚDAJE	SYMBOL	HODNOTA
Třída hořlavosti dle DIN 4102		B2
Dlouhodobá teplotní odolnost (°C)	t	100
Hustota (g/cm ³)	ρ	0,95
Vrbová houževnatost (kJ/m ²)	a _k	6,8*
Napětí v ohybu (N/mm ²)	σ _{0,2}	43
Napětí na mezi kluzu (N/mm ²)	σ _s	30
Napětí při přetržení (N/mm ²)	σ _{rt}	39
Prodloužení při přetržení (%)	ε _{rt}	800
Modul pružnosti (N/mm ²)	E	1275
Bod měknutí dle Vicata (°C)		150**
Bod tání (°C)		158-164**
Teplotná vodivost (W/Km)	λ	0,22
Délkový koeficient teplotní roztažnosti (K ⁻¹)	α	1,2·10 ⁻⁴

* měřeno při 20°C (ostatní hodnoty při 23°C)

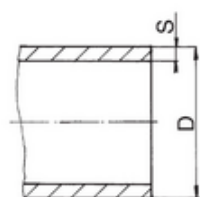

** platí pro základní materiál

DN(OD)	s [mm]	D [mm]	t [mm]	kg/m
32	1,8	44	40	0,19
40	1,8	53	55	0,24
50	1,8	63	56	0,31
75	1,9	88	61	0,48
110	2,7	125	76	0,98
125	3,1	143	82	1,25
160	3,9	181	100	2,05



POTRUBÍ PRO ODVOD KONDENZÁTU

- Trubky z PPR PN 10 pro vnitřní rozvody sloužící k odvodu kondenzátu. Nízká hmotnost a snadná zpracovatelnost trubek PPR zaručuje rychlou, snadnou a bezpečnou montáž. Koncepte svařování a nízká drsnost vnitřní stěny snižuje výrazně tlakovou ztrátu potrubních rozvodů.



Množství v malém balení							Hmotnost (kg)
Množství ve velkém balení	Jednotka						Objem (dm ³)
Rozměr							Katalogové číslo
16 x 2,7	m	160	0,11	0,28	101016		

Rozměry	Jednotka	Balení	Hmotnost [kg/m]	Objem [dm ³ /m]	Katalogové číslo	Katalogové číslo - zelené	Katalogové číslo - bílé	D [mm]	s [mm]	l [m]
20 x 2,0	m	100	0,12	0,44	AA103020004			20	2,00	4
25 x 2,3	m	60	0,16	0,73	AA103025004			25	2,30	4
32 x 2,9	m	40	0,26	1,10	AA103032004			32	2,90	4
40 x 3,7	m	24	0,41	1,83	AA103040004			40	3,70	4
50 x 4,6	m	16	0,64	2,75	AA103050004			50	4,60	4
63 x 5,8	m	12	1,00	4,07	AA103063004			63	5,80	4
75 x 6,8	m	8	1,40	5,50	AA103075004			75	6,80	4
90 x 8,2	m	4	2,03	9,17	AA103090004			90	8,20	4
110 x 10	m	4	3,00	10,31	AA103110004			110	10,00	4

Automatický odvzdušňovací ventil – AOV


Automatický odvzdušňovací ventil

Technické údaje:

- těleso z mosazi
- pro svislou montáž
- připojení na soustavu Rp ½"
- použití do 110 resp. 180 °C a 10 barů přetlaku



Výrobek: KULOVÝ UZÁVĚR VODA



Charakteristika použití:

- Kulový uzávěr pro instalace v domácnostech, průmyslu a zemědělství.
- Pro instalace studené, teplé vody a tlakového vzduchu.
- Použitelnost pro neagresivní média.
- Snadná a rychlá montáž.
- Atest na pitnou vodu

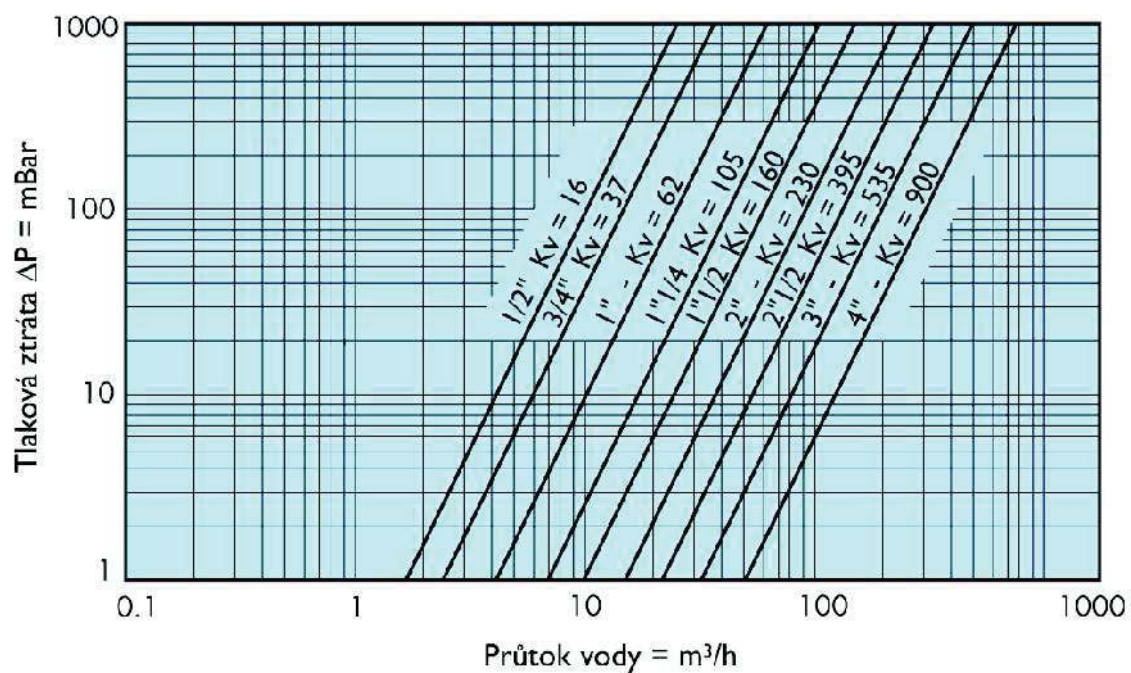
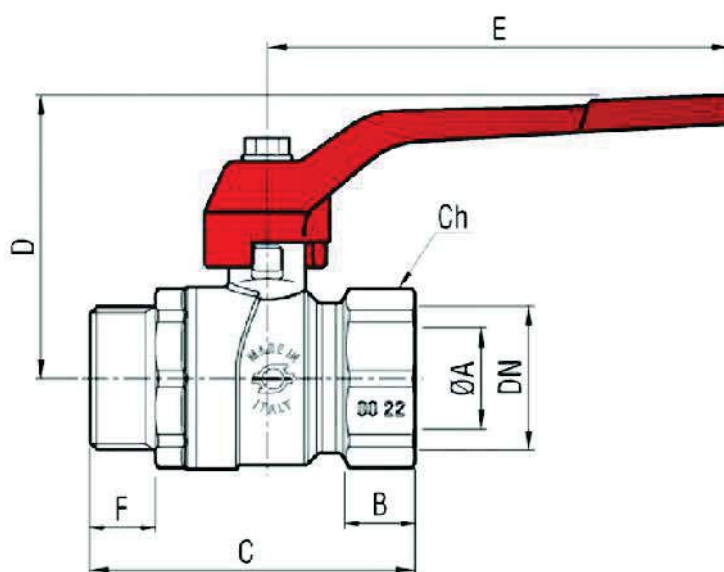
Technické a provozní parametry:

- maximální provozní tlak u 1/2" – 6/4" PN 25
- maximální provozní tlak u 2" PN 16
- maximální provozní teplota -20 °C až +120 °C
- materiál: tělo niklovaná mosaz CW617N, těsnění PTFE, O-kroužek hřídele NBR 70 Sh A
- provedení závitů dle ISO 228/1, vnitřní - vnější F/M
- dodávané rozměry 1/2" až 2"
- ovládání páka

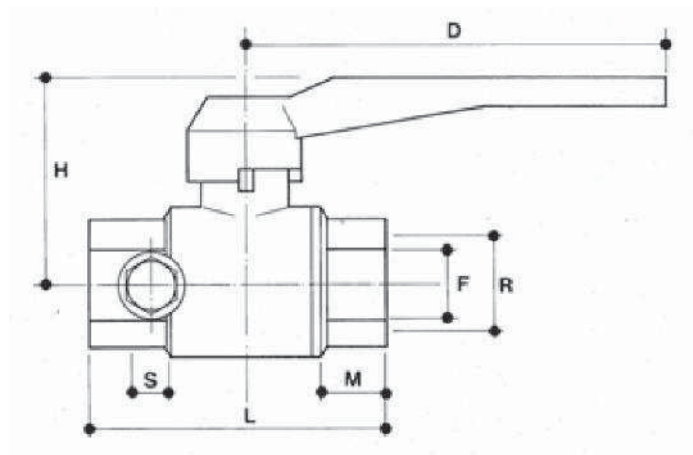
TECHNICKÝ LIST

Technický náčrtek s rozměry:

Rozměr	Ø A (mm)	B (mm)	C (mm)	D (mm)	E (mm)	F (mm)	DN	Ch (mm)	Hmotnost (g)
1/2"	14,8	12	53	49	85	11	15	25	153
3/4"	18,5	13	59,5	52	85	12	20	31	215
1"	23,5	14,5	69,5	61,5	105	13,5	25	38	343
5/4"	30	15,5	81,5	66,5	105	14,5	32	46	557
6/4"	35	17	93	84,5	135	16	40	54	810
2"	45	18	110	92	135	17,5	50	66	1328



Výrobek: KULOVÝ UZÁVĚR VODA S ODVODNĚNÍM



Rozměr	D (mm)	H (mm)	L (mm)	M (mm)	F (mm)	S (mm)
1/2"	90	45	57	13	14	1/4"
3/4"	90	48	65	13	19	1/4"
1"	115	60	73	14	25	1/4"
5/4"	115	65	86	17	31	1/4"
6/4"	150	83	93	17	39	1/4"
2"	180	94	109	19	49	1/4"

Charakteristika použití:

- Kulový uzávěr s odvodněním pro instalace v domácnostech, průmyslu a zemědělství.
- Pro instalace studené, teplé vody a tlakového vzduchu.
- Použitelnost pro neagresivní média.
- Snadná a rychlá montáž.

Technické a provozní parametry:

- maximální provozní tlak 1/2" – 1" PN 25
- maximální provozní tlak 5/4" – 2" PN 20
- maximální provozní teplota -20 °C až +80 °C
- materiál: tělo a koule mosaz CW617N dle UNI EN 12165, těsnění PTFE, páka hliník
- závity dle ISO 228/1, vnitřní - vnitřní F/F
- dodávané rozměry 1/2" až 2", rozměr zátky, vypouštěcího ventilku 1/4"
- ovládání páka

Tlakové ztráty:

Rozměr	1/2"	3/4"	1"	5/4"	6/4"	2"
Kv	15,5	31,7	58,5	96	160	269

Rohový ventil s filtrem

- Rohový ventil s omyvatelným filtrem je určen především k ochraně elektronických armatur a zařizovacích předmětů.
- Ventil je vyroben z mosazi.
- Hmotnost: 0,16 kg.
- Povrch: chrom.
- Rozměry: DN 15 G 1/2

